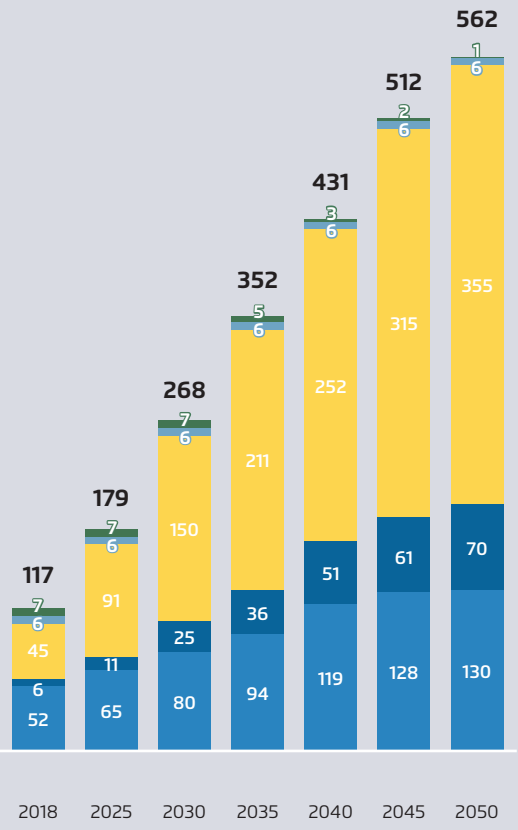
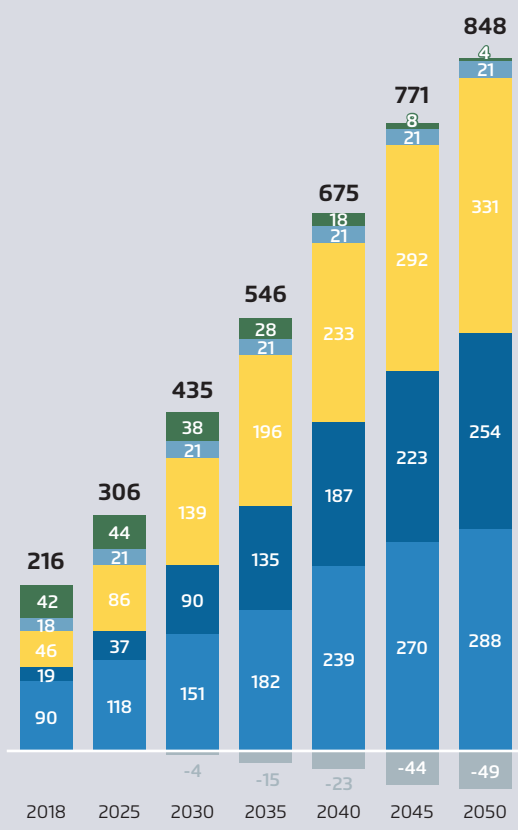


Installierte Leistung in GW



Nettostromerzeugung in TWh



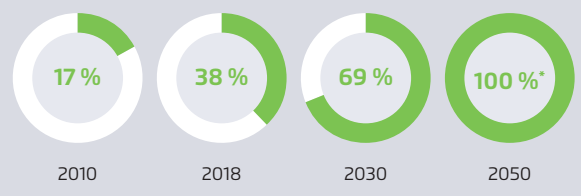
Notwendiger mittlerer jährlicher Ausbau
Bruttoszubau, bei 25 Jahren Lebensdauer



Ausbaustärkste Jahrgänge der Vergangenheit:
 Photovoltaik: 8 GW (2010, 2012)
 Wind Offshore: 2 GW (2015)
 Wind Onshore: 5 GW (2014, 2017)

Kumulierter Bruttoszubau zwischen 2021 und 2030:
 Photovoltaik: 98 GW
 Wind Offshore: 17 GW
 Wind Onshore: 44 GW

Anteil Erneuerbarer Energien am Bruttostromverbrauch



* Inkl. Stromerzeugung aus erneuerbar erzeugtem Wasserstoff, zwischengespeichertem und importiertem erneuerbaren Strom Prognos (2020)